

Муниципальное бюджетное учреждение дополнительного образования

"Центр детского творчества" пгт. Войвож

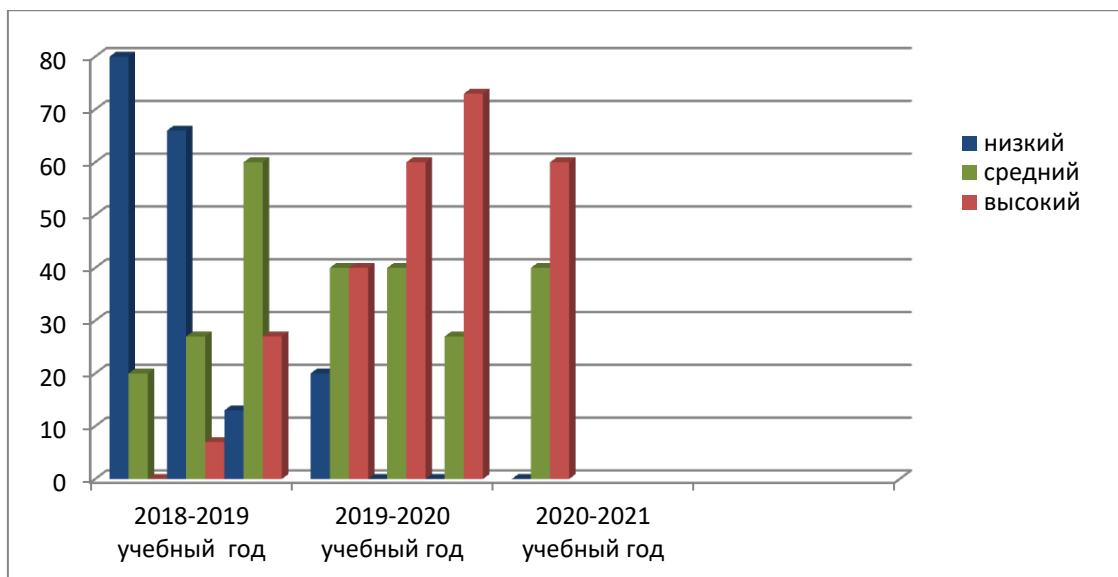
**Результаты качества реализации дополнительной общеобразовательной – дополнительной общеразвивающей программы «Палитра»**

**1. Полнота освоения программы**

Полнота освоения программы	Учебный год					
	2018-2019 1 год обучения (план – час)	2018-2019 1 год обучения (факт – час/%)	2019-2020 2 год обучения (план- час)	2019-2020 2 год обучения (факт- час/%)	2020-2021 3 год обучения (план- час)	2020-2021 3 год обучения (факт - час/%)
Практика	104,5	103/99%	162,5	160/98%	223	221/99%
Теория	39,5	39/99%	53,5	52/97%	65	64/98%
Итого	144	142/99%	216	212/98%	288	285/99 %

**2. Уровень обученности обучающихся объединения «Палитра»**

Уровень обученности	Учебный год						
	2018-2019 1 год обучения (входной)	2018-2019 1 год обучения (промежуточный)	2018-2019 1 год обучения (итоговый)	2019-2020 2 год обучения (входной)	2019-2020 2 год обучения (промежуточный)	2019-2020 2 год обучения (итоговый)	2020-2021 3 год обучения (вводный)
Кол-во обучающихся	15	15	15	15	15	15	15
низкий	67%	66%	13%	20%	-	-	-
средний	27%	27%	60%	40%	40%	27%	60 %
высокий	6%	7%	27%	40%	60%	73%	40 %



Уровень обученности на входном контроле в этом учебном году показывает более низкие результаты в сравнении с концом прошедшего учебного года. Объясняю это для себя тем, что при вынужденном и экстренном переходе на дистанционное обучение с марта 2020 года значительно выросла степень помощи родителей в выполнении некоторых заданий. При очном обучении это невозможно.

### 3. Уровень удовлетворенности качеством дополнительного образования

На эффективность реализации образовательного процесса так же указывает такой показатель, как удовлетворенность потребителей качеством дополнительного образования. Ежегодно в МБУДО "ЦДТ" пгт. Войвож осуществляется внутренний мониторинг данного показателя на предмет выполнения муниципального задания в части качества оказания муниципальной услуги.

Мониторинг проводится на основании результатов проводимого анкетирования среди участников образовательного процесса.

Результаты за последние три года показаны на диаграмме.

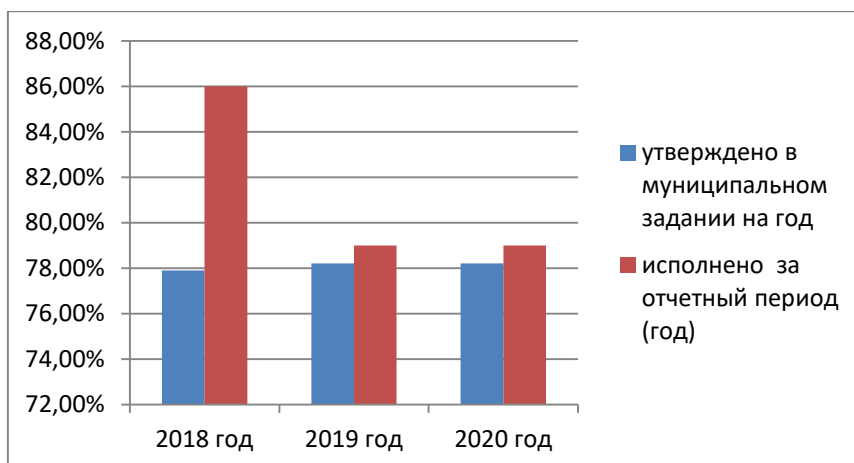
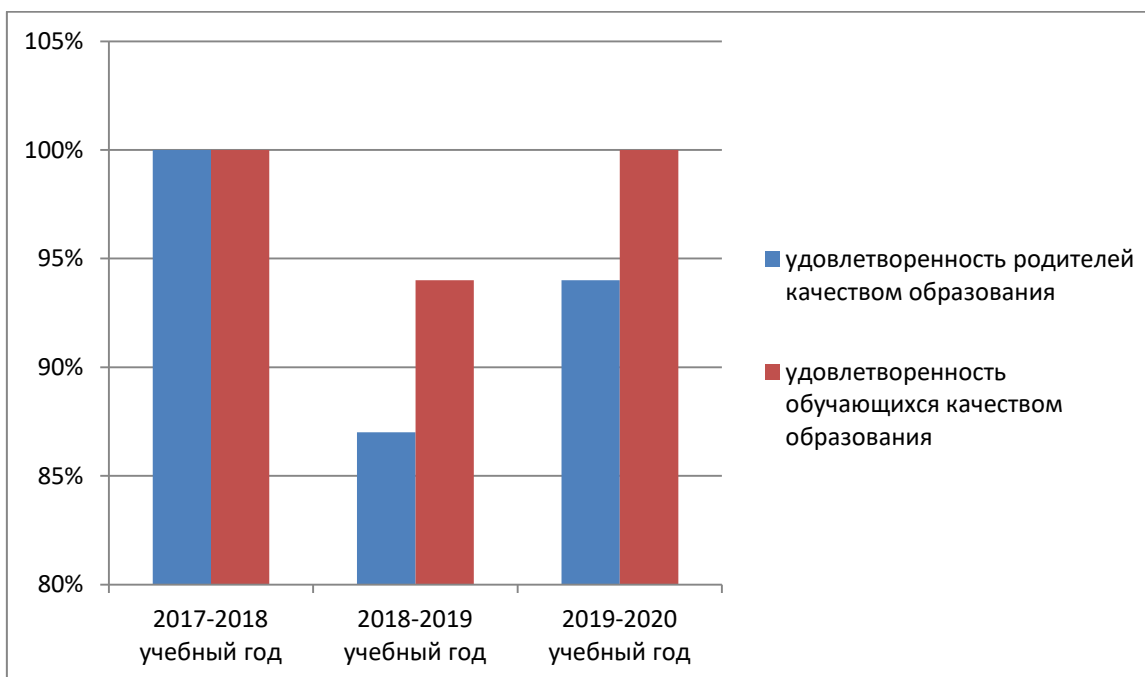


диаграмма 1

В 2018 году анализ данного критерия проводился по всем направленностям, включая художественную. Поэтому данный показатель относительно исполнения настолько выше. В 2019 и 2020 году данный показатель отслеживался уже в разрезе отдельных направленностей, и результат представлен отдельно относительно художественной направленности.

В соответствии с письмом Министерства образования, науки и молодежной политики Республики Коми от 15.10.2019г № 01-20/1022 проводилась независимая оценка качества образования включающая в себя независимую оценку качества условий осуществления образовательной деятельности организациями, осуществляющими образовательную деятельность (далее – НОК). По итогам НОК удовлетворенность получателей образовательных услуг условиями оказания образовательных услуг в МБУДО "ЦДТ" пгт. Войвож составила 100%.

В диаграмме 1 приведены результаты по реализации дополнительных общеобразовательных – дополнительных общеразвивающих программ художественной направленности в МБУДО "ЦДТ" пгт. Войвож в целом. По результатам анкетирования обучающихся и родителей конкретно своего объединения результаты следующие:



Удовлетворенность качеством дополнительного образования за последние три года на высоком уровне.

Директор

Е.В. Кудинова

